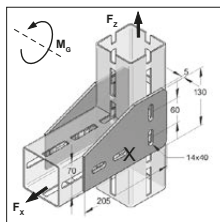
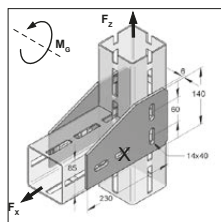


■ CENTUM® Nakładki



CENTUM® Nakładka XL 80



CENTUM® Nakładka L

Specyfikacja:

Dla profili montażowych: XL 80, XL 100, XL 120 i XL 200
Potrzebne akcesoria: Złącze młotkowe M12/40 z podwójnym zażębeniem

Dane techniczne:

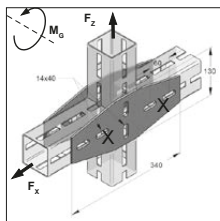
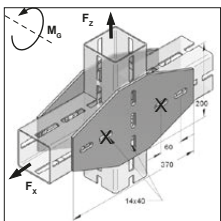
Materiał: stal
Typ materiału: S235JR
Powierzchnia: ocynk ogniowy

Nazwa	Max. dop. obciążenie [kN]		Max. dop. moment gnący M_G^* [kNm]	Masa [kg/szt.]	Ilość w opak [szt.]	Nr katalogowy
	Fx	Fz				
CENTUM® Nakładka XL 80 (używać parami)	32	32	0,95*	0,92	1	1640083010
CENTUM® Nakładka L (używać parami) od XL 100	40	40	1,20*	1,38	1	1640003010

* przy użyciu wszystkich śrub skręcających

Uwaga: dla MG=0 odpowiednio tylko jedna śruba na stronę przy X

■ CENTUM® Nakładki krzyżowe

CENTUM® Nakładka krzyżowa
XL 80CENTUM® Nakładka krzyżowa
od XL 100

Specyfikacja:

Dla profili montażowych: XL 80, XL 100, XL 120 i XL 200
Potrzebne akcesoria: Złącze młotkowe M12/40 z podwójnym zażębeniem

Dane techniczne:

Materiał: stal
Typ materiału: S235JR
Powierzchnia: ocynk ogniowy

Nazwa	Max. dop. obciążenie [kN]		Max. dop. moment gnący M_G^* [kNm]	Masa [kg/szt.]	Ilość w opak [szt.]	Nr katalogowy
	Fx	Fz				
CENTUM® Nakładka krzyżowa (używać parami) XL 80	32	32	0,95*	1,47	1	1640083020
CENTUM® Nakładka krzyżowa (używać parami) od XL 100	40	40	1,20*	2,89	1	1640003020

* przy użyciu wszystkich śrub skręcających

Uwaga: dla MG=0 odpowiednio tylko jedna śruba na stronę przy X